




Vitodens 200-W		B2HB simple service					B2KB double service	
Puissance nominale (50/30°C)	kW	1,9–13,0	1,9–19,0	2,6–26,0	1,8–35,0	2,6–26,0	1,8–35,0	
Puissance nominale (80/60°C)	kW	1,7–12,1* ¹	1,7–17,6	2,4–24,1	1,6–32,5	2,4–24,1* ²	1,6–32,5* ³	
Dimensions								
Profondeur x largeur x hauteur	mm	375 x 450 x 800						
Poids	kg	37	37	39	41	40	45	
Capacité de l'échangeur de chaleur	litres	1,8	1,8	2,4	2,8	2,4	2,8	
Débit spécifique ECS (Confort 3* selon la norme EN 13203)	l/mn	–	–	–	–	14	16	
Classe d'efficacité énergétique*⁴								
– chauffage		A	A	A	A	A	A	
– production d'eau chaude (profil de soutirage XL)		–	–	–	–	A	A	

*¹ 16 kW pour la production d'eau chaude sanitaire *² 29,3 kW pour la production d'eau chaude sanitaire

*³ 33,5 kW pour la production d'eau chaude sanitaire *⁴ Selon la réglementation ErP

Vitodens 200-W		B2HA simple service						
Puissance nominale (50/30°C)	kW	12,0–49,0	12,0–60,0	20,0–69,0	20,0–80,0	20,0–99,0	32,0–120,0	32,0–150,0
Puissance nominale (80/60°C)	kW	10,9–44,5	10,9–54,4	18,2–63,4	18,2–72,6	18,2–90,0	29,1–109,1	29,1–136,0
Dimensions								
Profondeur x largeur x hauteur	mm	380 x 480 x 850			530 x 480 x 850		690 x 600 x 900	
Poids	kg	65	65	83	83	83	130	130
Capacité de l'échangeur de chaleur	litres	7	7	12,8	12,8	12,8	15	15
Classe d'efficacité énergétique*¹		A	A	A	A	A	A	A