








R32			INVERTER		MXZ-4F72VF3	MXZ-4F80VF3	MXZ-5F102VF	MXZ-6F122VF		
Nombre d'unités intérieures connectables					De 2 à 4	De 2 à 4	De 2 à 5	De 2 à 6		
	Puissance frigorifique nominale (mini/maxi)	kW	7.2 (3.7 / 8.8)		8.0 (3.7 / 9.0)		10.2 (3.9 / 11.0)		12.2 (3.5 / 13.5)	
	EER* / Classe énergétique	-	3.89 / A		3.56 / A		3.64 / A		3.33 / A	
	SEER*** ou η _{s,e} / Classe énergétique saisonnière	-	8.13 		7.55 		8.20 		303.0 %	
	Consommation électrique annuelle froid	kWh/an	310		371		436		559	
	Plage de fonctionnement (T°ext. sèche/sèche)	°C	-10 / +46		-10 / +46		-10 / +46		-10 / +46	
	Puissance calorifique nominale à +7°C (min/max)	kW	8.6 (3.4 / 10.7)		9.0 (3.4 / 11.0)		10.5 (4.1 / 14.0)		14.0 (3.5 / 16.0)	
	Puissance calorifique nominale à -7°C (mini/maxi)	kW	5.8 (3.3 / 7.5)		6.0 (3.3 / 7.7)		7.0 (4.0 / 9.8)		9.4 (3.4 / 11.5)	
	COP* / Classe énergétique	-	4.60 / A		4.50 / A		4.61 / A		4.23 / A	
	SCOP** ou η _{s,h} / Classe énergétique saisonnière	-	4.07 		4.07 		4.60 		183.1 %	
	Consommation électrique annuelle chaud	kWh/an	2410		2410		2205		2438	
	Plage de fonctionnement (T°ext. humide/sèche)	°C	-15 / +24		-15 / +24		-15 / +24		-15 / +24	
Débit d'air en froid					GV	m³/h	2124	2418	3720	3780
Pression acoustique*** en froid à 1 m					GV	dB(A)	48	50	52	55
Puissance acoustique en froid					GV	dB(A)	63	65	65	69
Hauteur x Largeur x Profondeur					mm	710 x 840 x 330	710 x 840 x 330	796 x 950 x 330	1048 x 950 x 330	
Poids net					kg	59	59	62	87	
DONNÉES FRIGORIFIQUES										
Fluide / PRP (Pouvoir de Réchauffement Planétaire)					- / -	R32 / 675				
Lg préchargée / Précharge / Tonne équivalent CO ₂					m / kg / t	60.0 / 2.40 / 1.62	60.0 / 2.40 / 1.62	80.0 / 2.40 / 1.62	80.0 / 2.40 / 1.62	
DONNÉES ÉLECTRIQUES										
Alimentation électrique par unité extérieure					V~50Hz	230V (1P+N+T)	230V (1P+N+T)	230V (1P+N+T)	230V (1P+N+T)	